

A vidéken működő újszülött-koraszülött mentőszolgálatok eredményei, gondjai (2003–2006)

Dr. Pintér Sándor (Szeged)

Dr. Nagy Andrea (Debrecen), Dr. Alexy Miklós (Győr),
Dr. Szűcs Ágnes (Miskolc), Dr. Dicső Ferenc (Nyíregyháza),
Dr. Adamovich Károly (Pécs), Dr. Szabó Éva (Veszprém), Dr.
Gárdos László (Zalaegerszeg)

1974

MGYT Elnökség javaslata

Az újszülött-koraszülött ellátás javítása

**Perinatalis Intenzív Centrumok
szervezése**

Boda Domokos

Kerpel–Fronius Ödön

Véghelyi Péter

Az Alapító Okirat

a szakmai ellátás javításának
alapjaként két feladat
megvalósítását határozta meg

- **a betegellátó osztályok (PIC)
szervezését**

és

- **az újszülött mentés elindítását**

1976

**A Perinatalis Intenzív Centrumok
működésének kezdete**

Óry Imre

2003

Az egész országra kiterjedő mentés

elindításának kezdete

Mikola István

(az anyagi fedezet biztosítása)

26 év különbség!

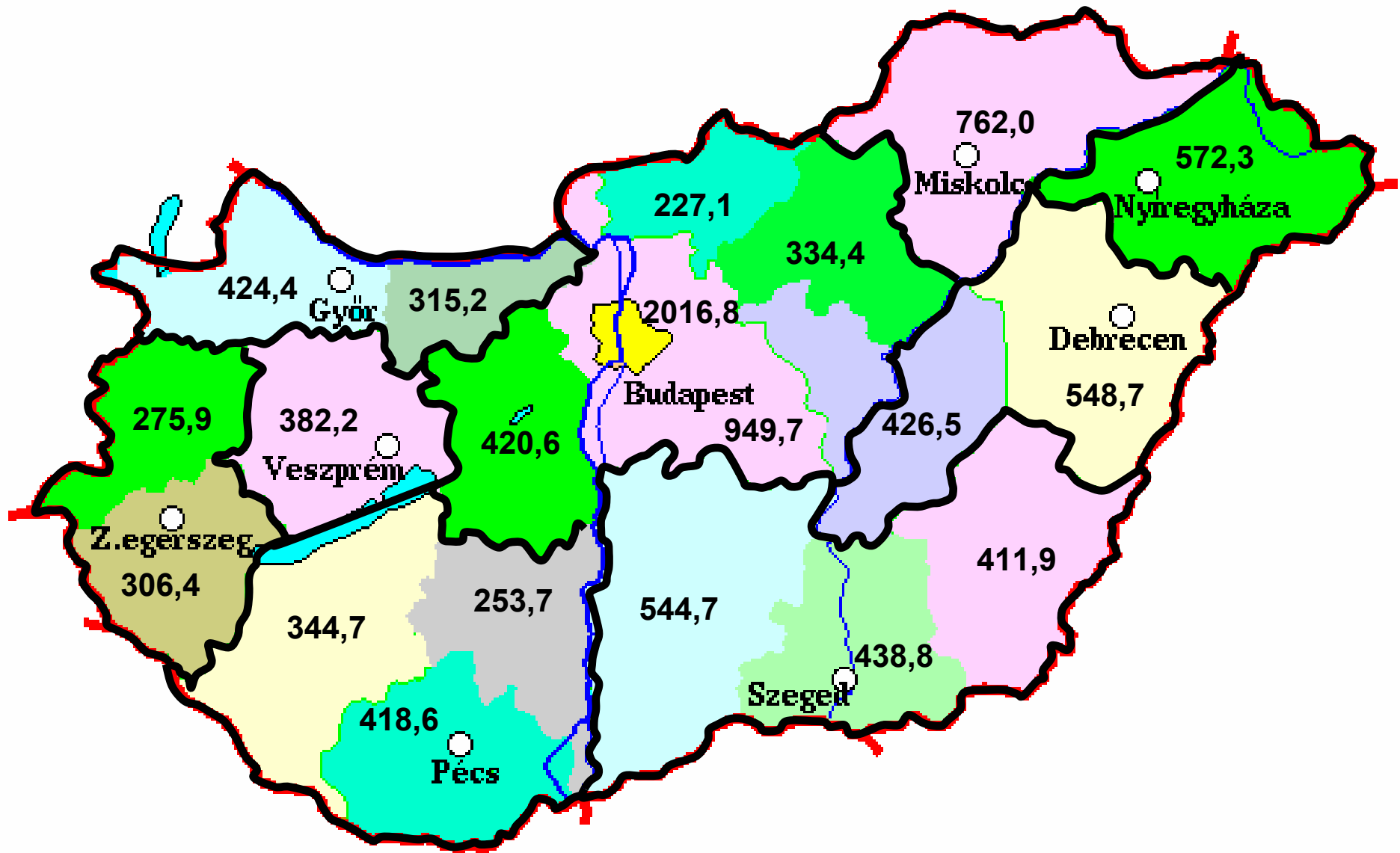
Az újszülött mentést Magyarországon 2003-tól

(napi 24 órában)

9 Régióközpont látja el

- Budapest
- Debrecen
- Győr
- Miskolc
- Nyíregyháza
- Pécs
- Szeged
- Veszprém
- Zalaegerszeg

A mentési központok területi megoszlása



Mentési szám

(2003-2006)

	Mentési szám	%
- 8 vidéken működő központ	17.532	60,9
- Budapest	11.254	39,1
<hr/>		
Összesen:	28.786	100

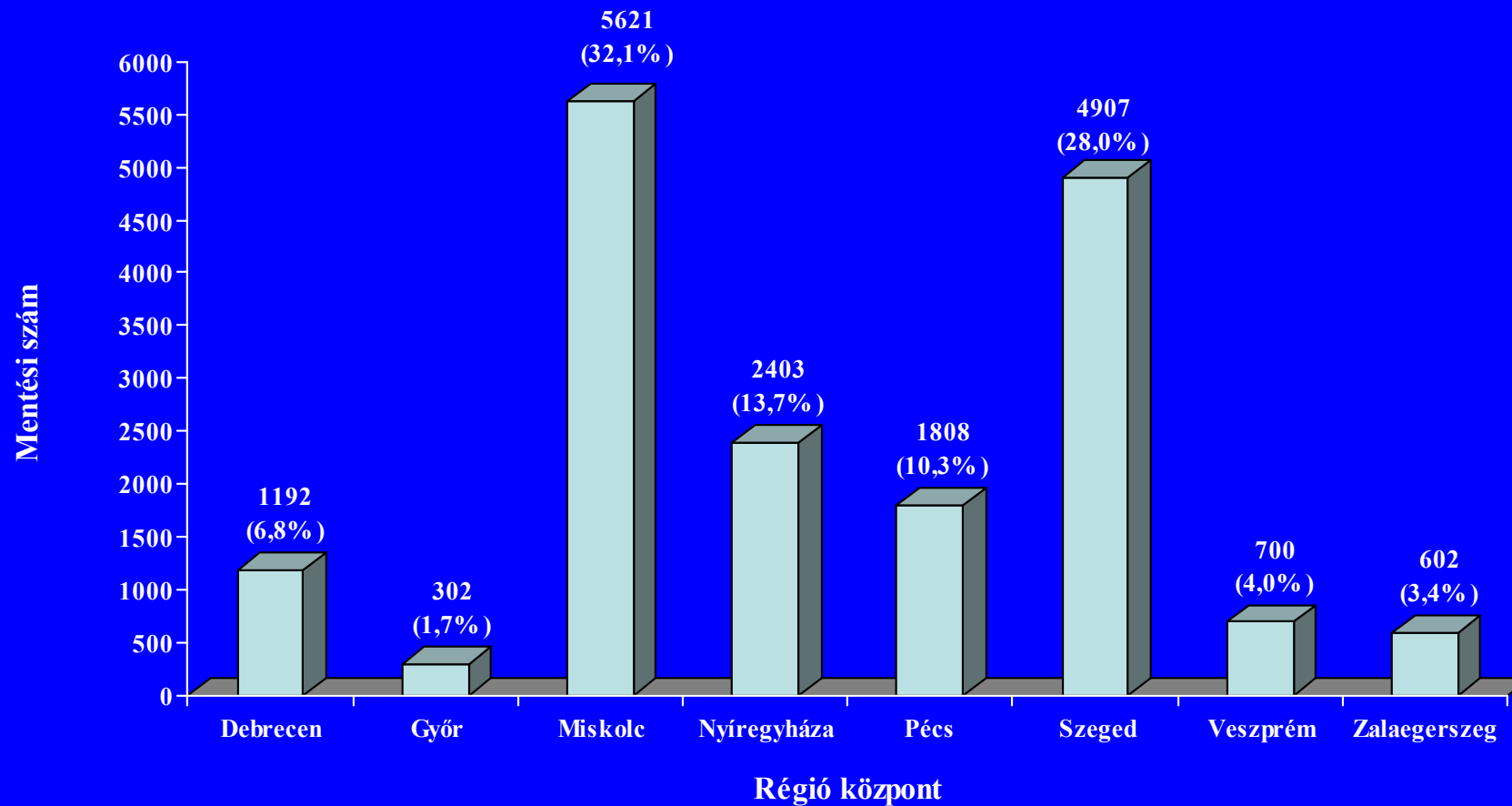
Megtett kilométer

(2003-2006)

	Km	%
- 8 vidéken működő központ	825.276	59,0
- Budapest	574.322	41,0
<hr/>		
Összesen:	1.399.598	100

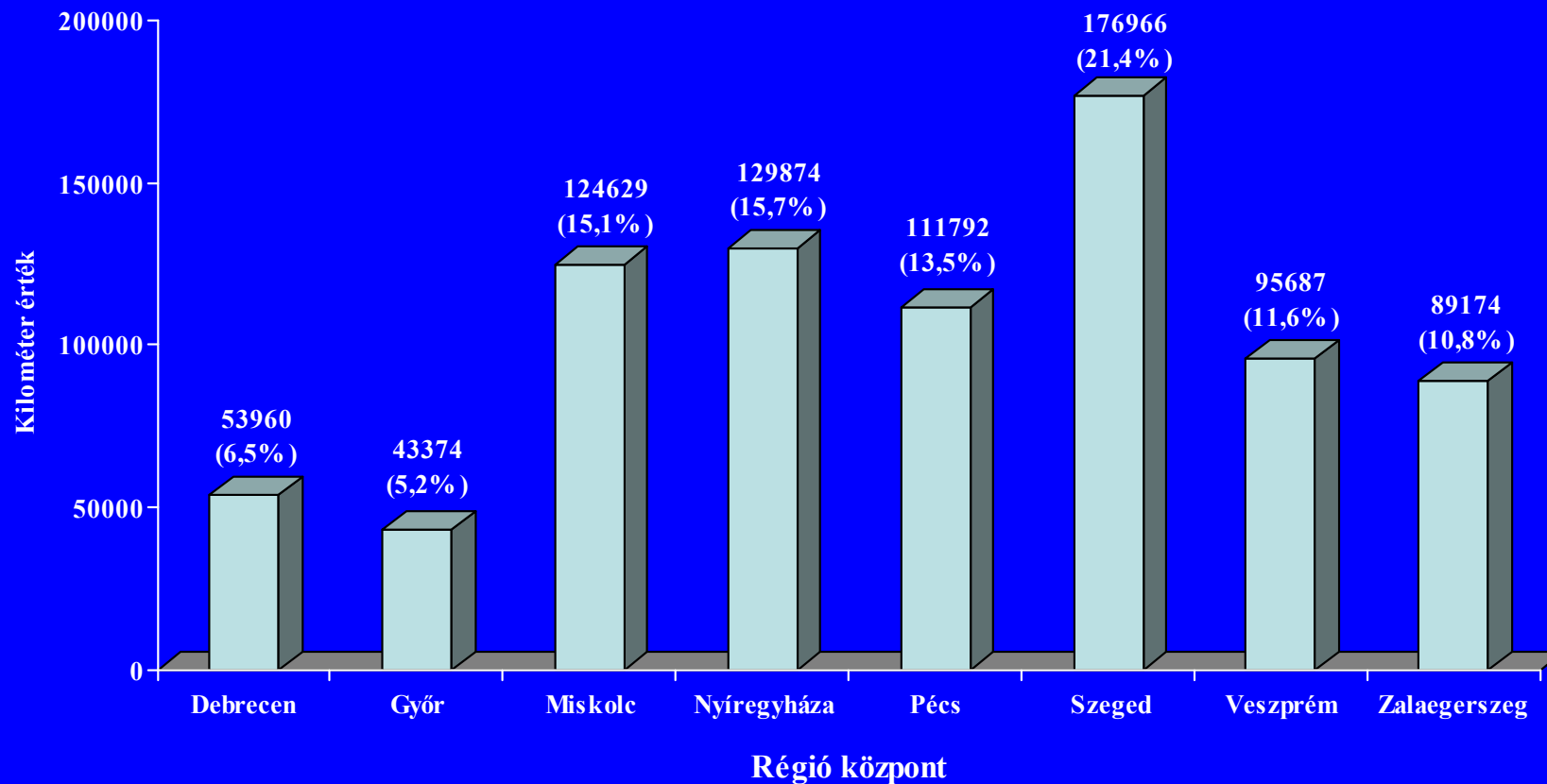
A 8 vidéken működő központ mentési száma (2003–2006)

Össz mentési szám: 17.532



A 8 vidéken működő központ kilométer értéke (2003–2006)

Össz km érték: 825.276



A mentettek súly szerinti megoszlása (2003–2006)

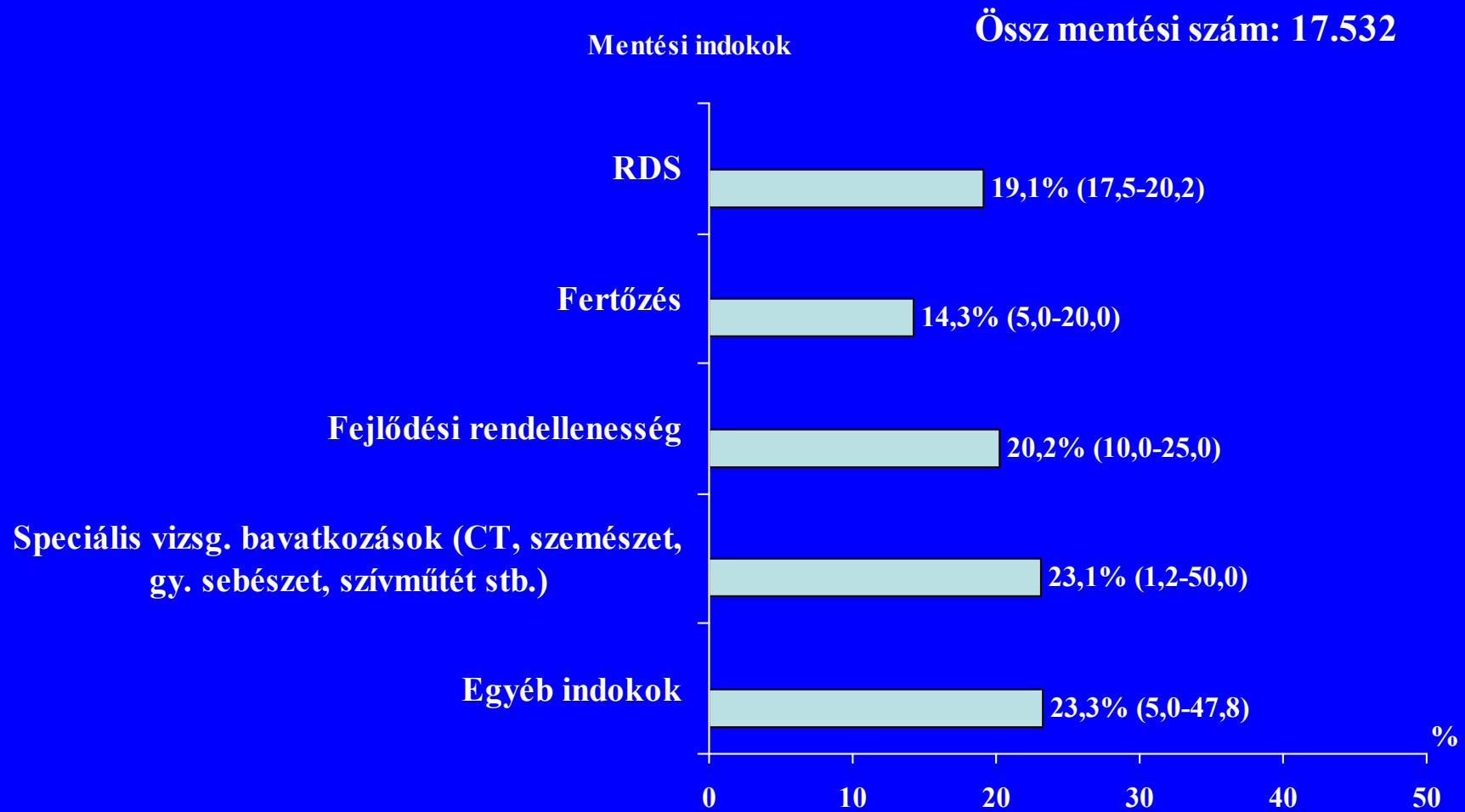
2500 g alatti **55%**

2500 g felett **45%**

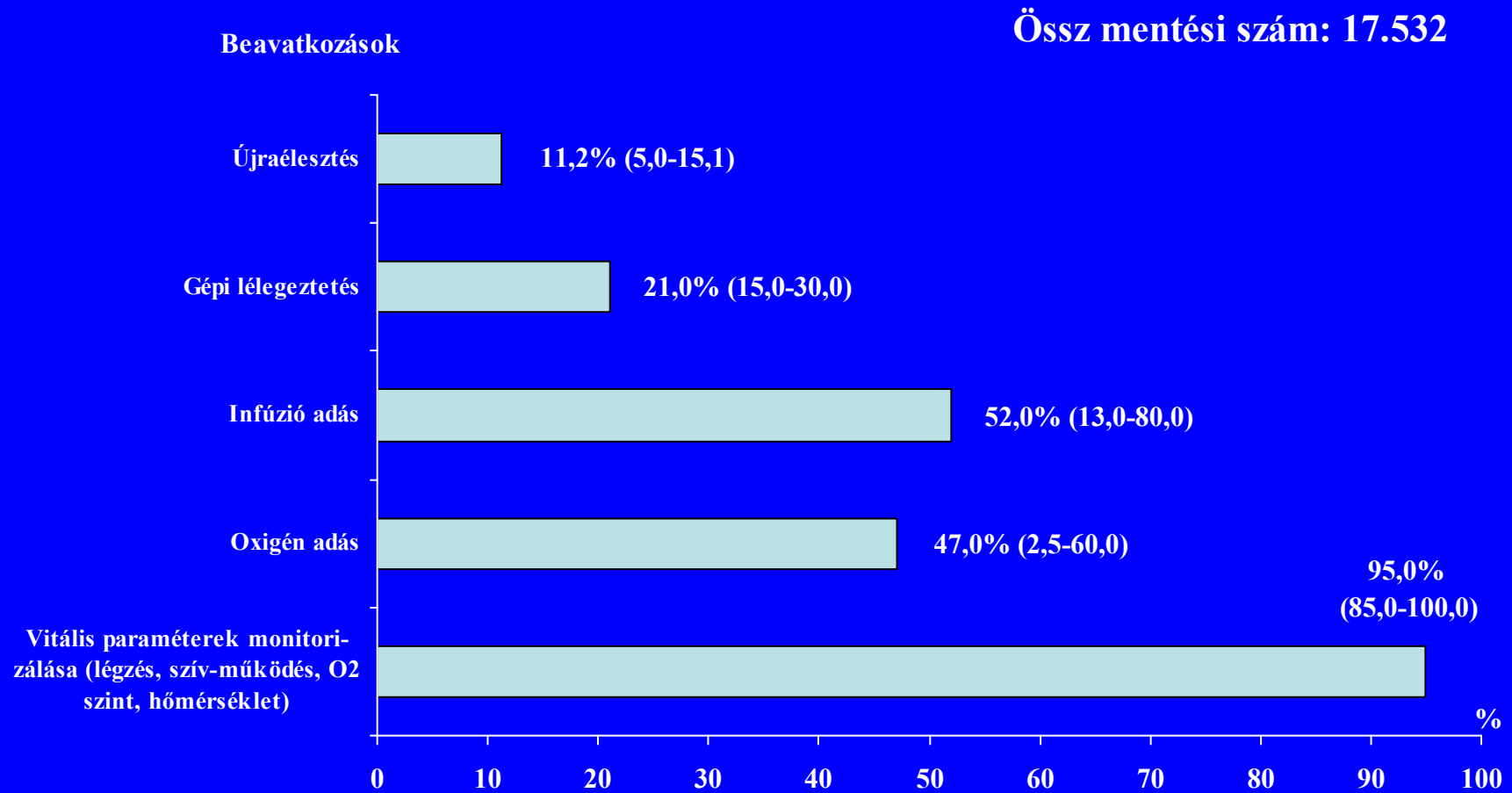
Összesen **100%**

A 2500 g alattiak 20%-a 1000 g alatti

Leggyakoribb mentési indokok az össz. mentési számhoz viszonyítva %-ban (2003–2006)



A mentés alatt végzett beavatkozások az össz mentési számhoz viszonyítva %-ban (2003–2006)



A mentést végzők fő munkahelye (I)

Minden orvosnak és nővérnek

Perinatalis Intenzív Centrum

vagy

azzal rendelkező intézet

A mentést végzők fő munkahelye (II)

A mentőgépkocsi-vezetők és mentőápolók

90%-ának az Országos Mentőszolgálat

10%-ának saját alapítvány

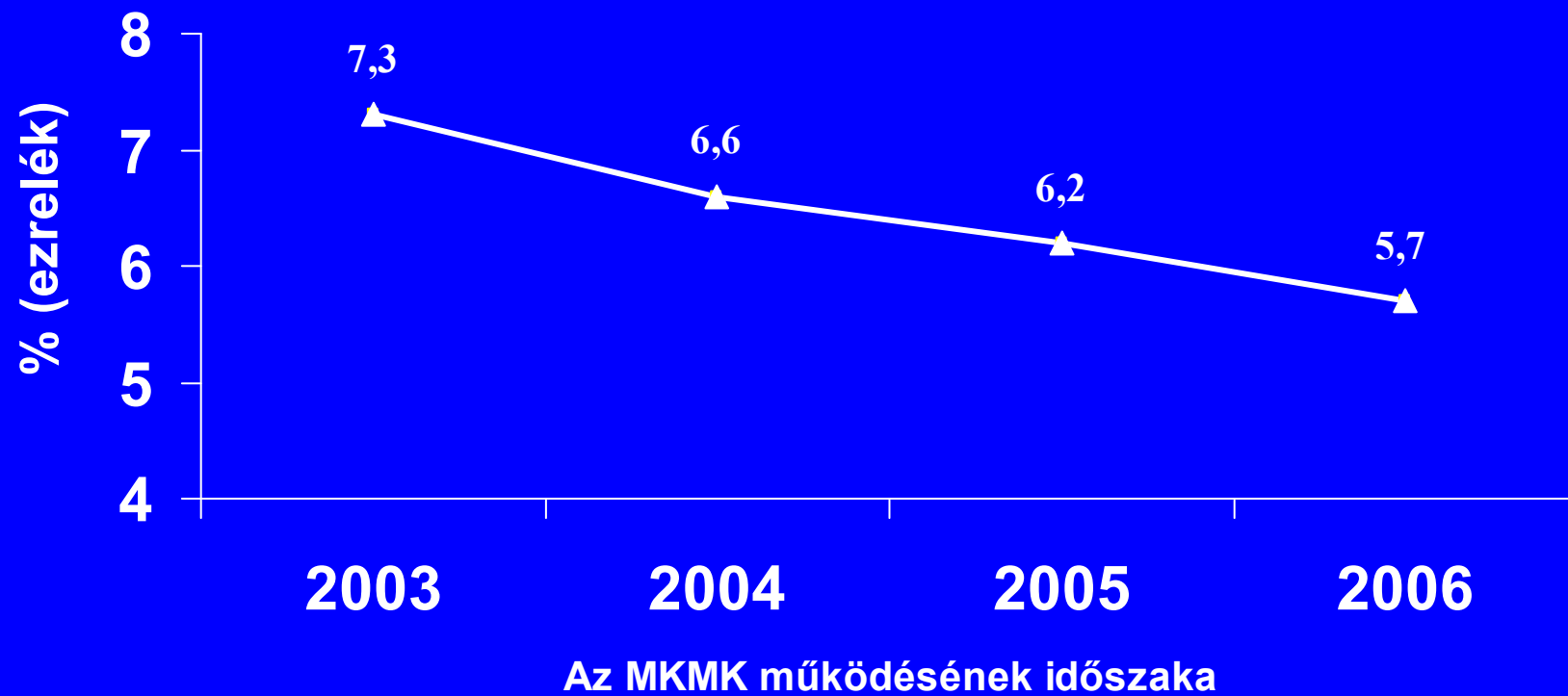
A mentés eredményei

- kevesebb hypoxiásan sérült gyermek
- kevesebb halott
- **kedvezőbb csecsemőhalálozási érték**

Csecsemőhalálzási értékek változása

(2003–2006)

(KSH adatok)



Gondok

A szolgálat rendelkezésére álló anyagi fedezet
csökkenése

2003

600 MFt

(180 MFt eszköz beszerzés. gk.
inkub. res. monit. stb.)

(420 MFt működés)

2008

287 MFt működés

Ø eszközbeszerzés

A 287 MFt megoszlása

8 vidéki központ 214,5 MFt

P. Cerny 72,5 MFt

**A működéshez szükséges minimális összeg
30%-a hiányzik**

72+24 MFt=96 MFt