




*Pályám emlékezete –
– dióhéjban*







A bajai III. Béla Gimnázium diáklapja, a

Gimnazista

A BAJAI III. BÉLA GIMNÁZIUM IV. C. OSZTÁLYÁNAK 1960-BAN VÉGZETT TANULÓI



ERDŐS IMRE



ERDŐS ISTVÁN



ZELLER LÁSZLÓ



HÓMAN MIHÁLY



KÓRHÓSSY LÁSZLÓ



BENKŐ ANDRÁS



HÉTELEÉNYI J.



BUZSÁKY GYÖRGY



SUIYÁR ISTVÁN



EGYED ISTVÁN



JÓDOS FERENC



PÁRFŐI LÁSZLÓ



GRÜNFDLER E.



LÁNTÓI LÁSZLÓ



REZAY ZOLTÁN



KÁNTOR JÁNOS



KÖRÖSI FERENC



KISI ZOLTÁN



HÉDE BÉRE



HORVÁTH ANTAL



SALLÓS BÉLA



KÖRÖSI BÉLA



HÉDE BÉRE



HORVÁTH ANTAL



KÖRÖSI BÉLA



KÖRÖSI BÉLA



HÉTELEÉNYI J.



KOZMA BÉLA



CSÁNYI ANTAL

„IRZÓDNÁK
RENDELTELENŰ
LÉGY HÍVE
ÓH MAGYAR”



Egyetemi évek...(1960 – 66)

Szegedi Orvostudományi Egyetem Általános Orvosi Kar

Tudományos diákköri munka:

1961 – 62: Orvosi Biológiai Intézet

1962 – 66: Orvosi Vegytani Intézet

1963-ban: Országos diákköri konferencia
– előadás, szegedi I. díj

Demonstrátor:

1963 – 66: Orvosi Vegytani Intézet

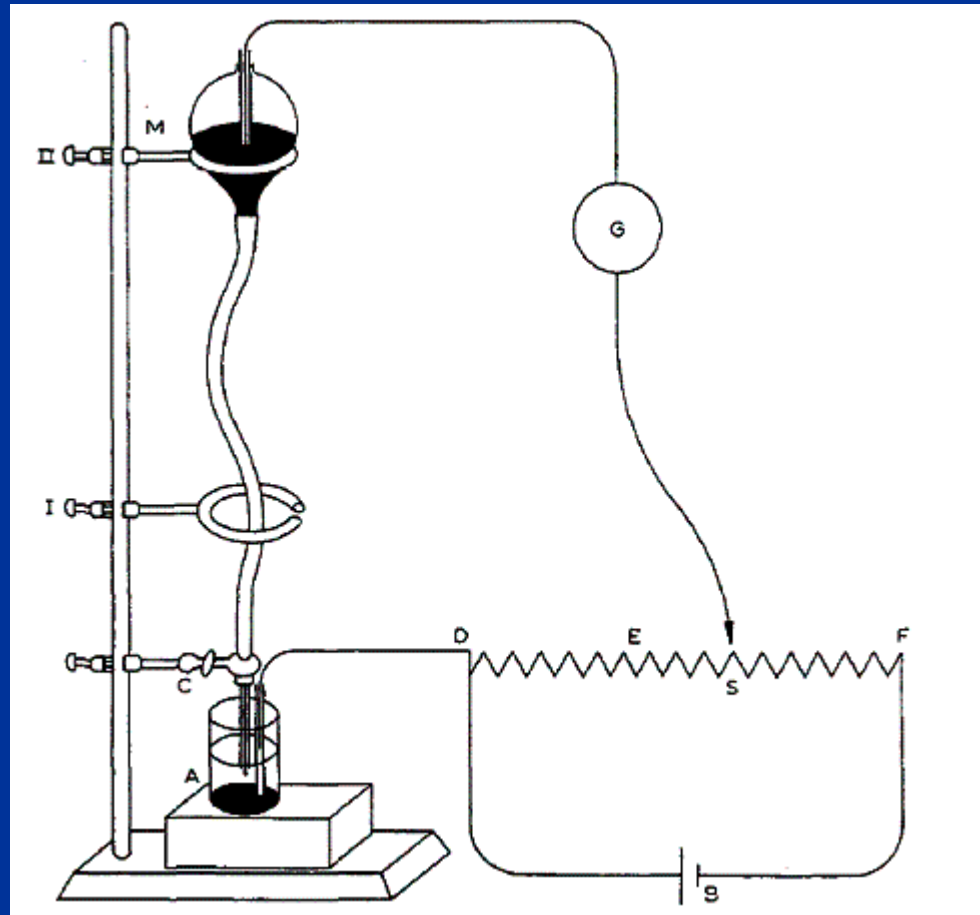
Népköztársasági Ösztöndíj:

1962 – 66

Diploma:

1966. szept. 10. - summa cum laude





Piridinben oldott klorofil redox-
potenciáljának mérése
Heyrovsky-féle polarográfával

TDK-munka




V. éves évkönyvünkből

3. csoport



Berényi Edna



Cserniczki Gyula



Örlös Ildikó



Fárágó László



Jász Mária




Kindl Imre




Oszlánczi József



Gyulai Klára



Praefort László



Szabó Mátyás




Szabó Gizella



Várkonyi Tibor

Természetjárás



Tájékozódási futás







Prof. Boda Domokos



Prof. Altorjay István

1966-2010: Szegedi Gyermekklinika / AITI



- 1966. október 1.: sebész központi gyakornok,
- 1968-tól: „barátkozás” az anaeszteziológiával,
- 1969-től: klinikai orvos,
- 1971: „kamu” szakvizsga sebészetből,
- 1972. április 1-jétől: aneszteziológus munkakörben,
- 1974-től: egyetemi tanársegéd, aneszteziológiai szakvizsga,
- 1978-tól: egyetemi adjunktus,
- (1983. január 1-jétől: AITI Gyermekklinikai részlegen),
- 1995-től: klinikai főorvos („minősíthetetlen adjunktus”, vagy „adjunctus emeritus”),
- 2002-től: nyugdíjas dolgozó,
- 2007-2010: c. egyetemi docens.




Bélay Mária

Akiktől sokat tanultam...



Wittek László




Giacinto Miklós




Széll Kálmán



Hirsch Tibor



Varga Péter



Oszvald Péter

1982. november 1-jétől:

**ANAESTHESIOLOGIAI ÉS INTENZIV
THERÁPIÁS INTÉZET
IGAZGATÓ: PROF. DR. BOROS MIHÁLY**

Főnökeim

1982 - 86




Prof. Boros Mihály

1986 - 89



Szenohradszky János

1989 - 94



Prof. Lencz László

1994 - 2000



Prof. Méray Judit

2000 - 2003



Újra Lencz Laci bácsi lett a főnökünk

2003 - 2009



Prof. Vimpláti László

2009 -



Prof. Molnár Zsolt

KIS NARKÓZIS NINCS,...

CSAK RÖVID NARKÓZIS !

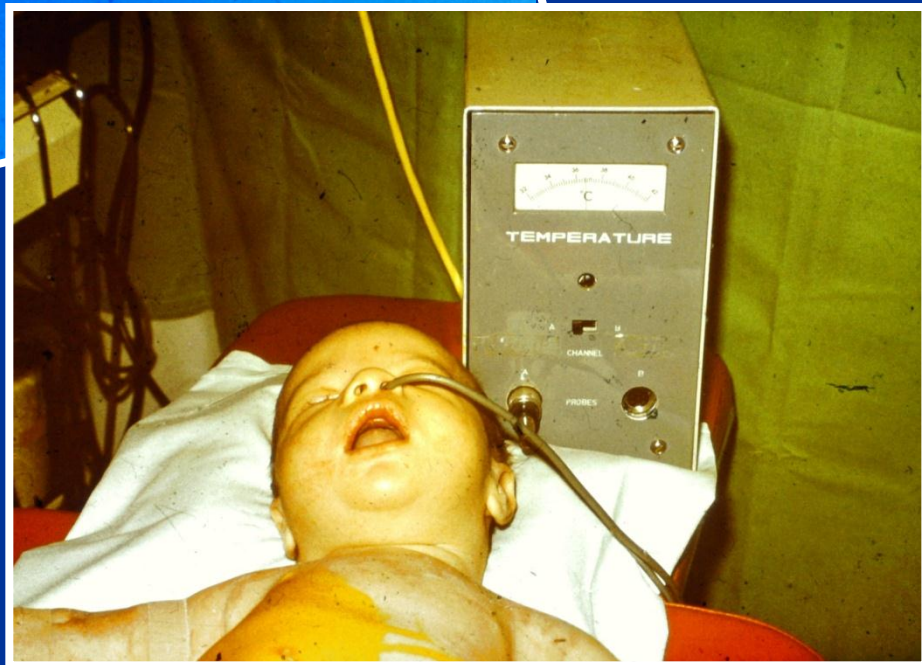
- újszülött: 5 %
- csecsemő: 20 %
- gyermek: 75 %

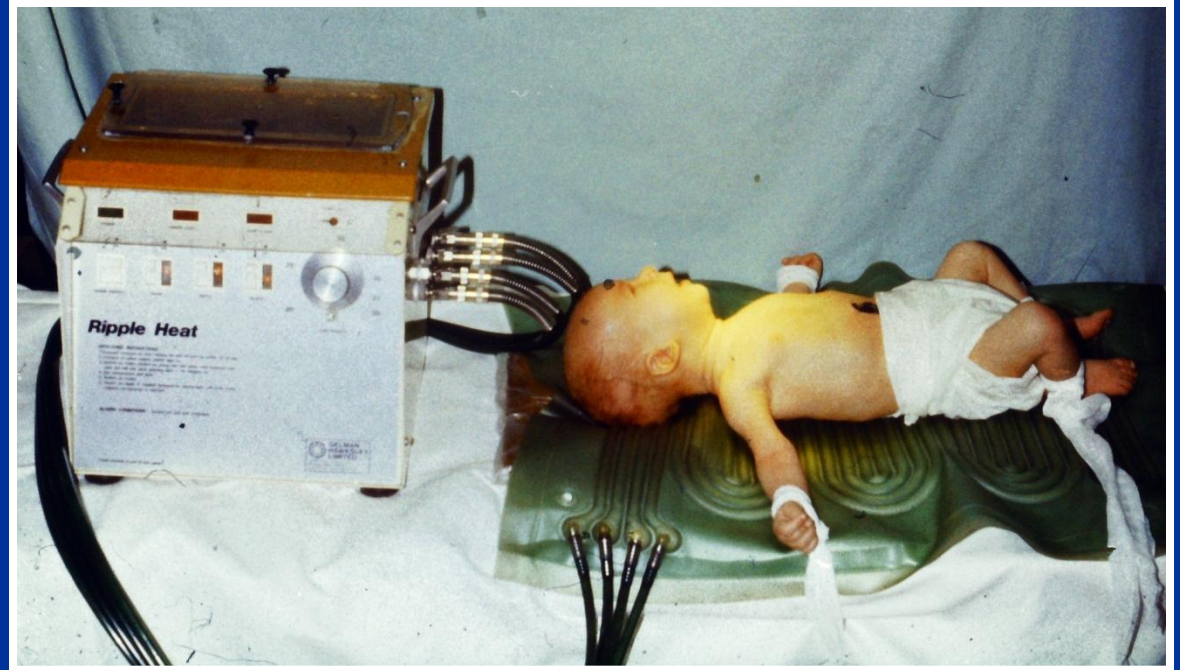
ELTÉRÉSEK A FELNŐTTEKTŐL

- a keringés,
- a légzőrendszer,
- az anyagcsere,
- a hőszabályozás,
- a folyadék- és elektrolit-
háztartás,
- a veseműködés és
- a gyógyszerek hatása terén.

A LEHÜLÉS LEGGYAKORIBB OKAI:

- a hőközpont éretlensége,
- a hőközpont gyógyszeres deprimálása,
- az izommunka akadályozottsága,
- a testfelszín viszonylag nagy volta,
- a műtét időtartama,
- a hideg környezet.



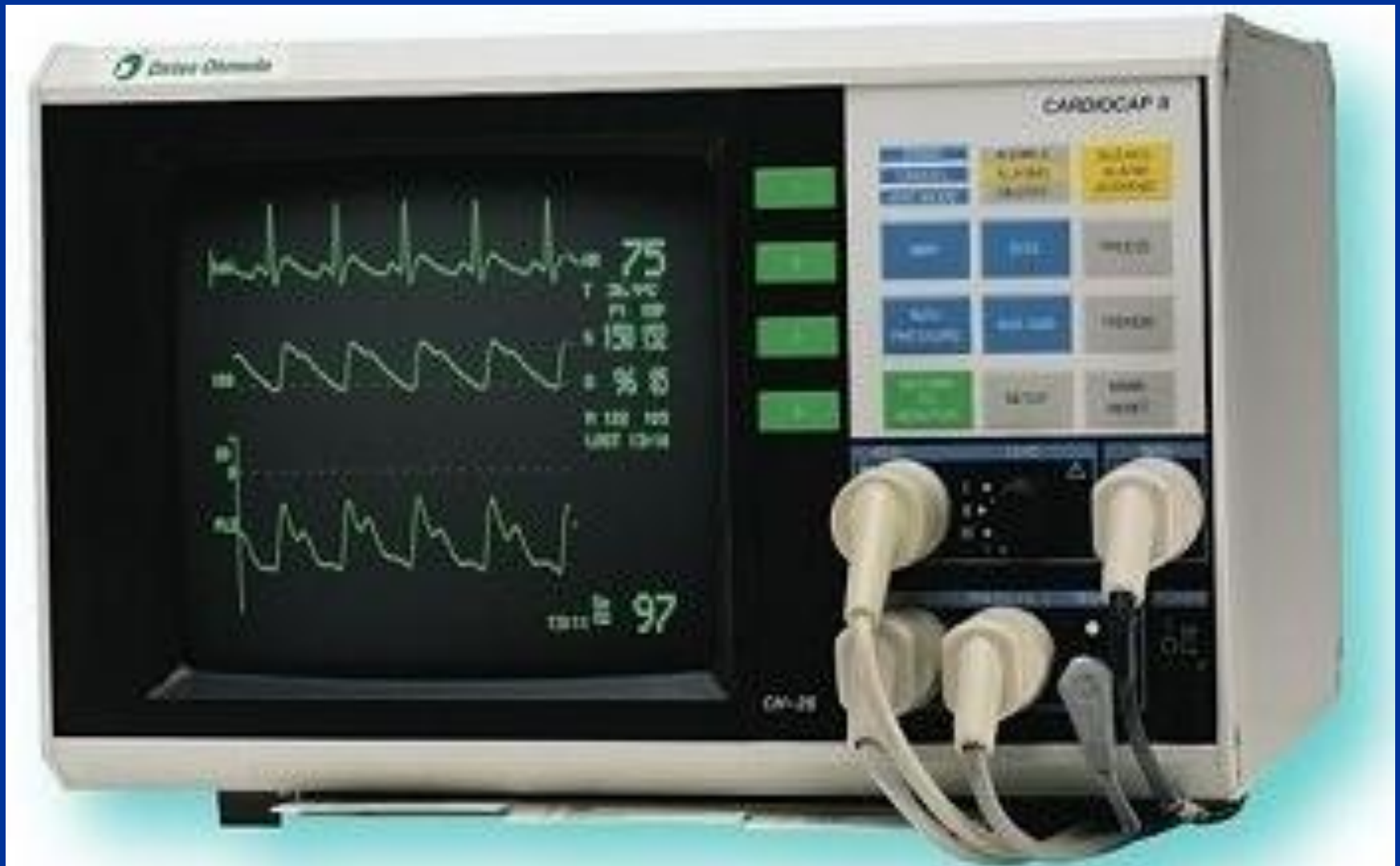




Monitorozás egykor:



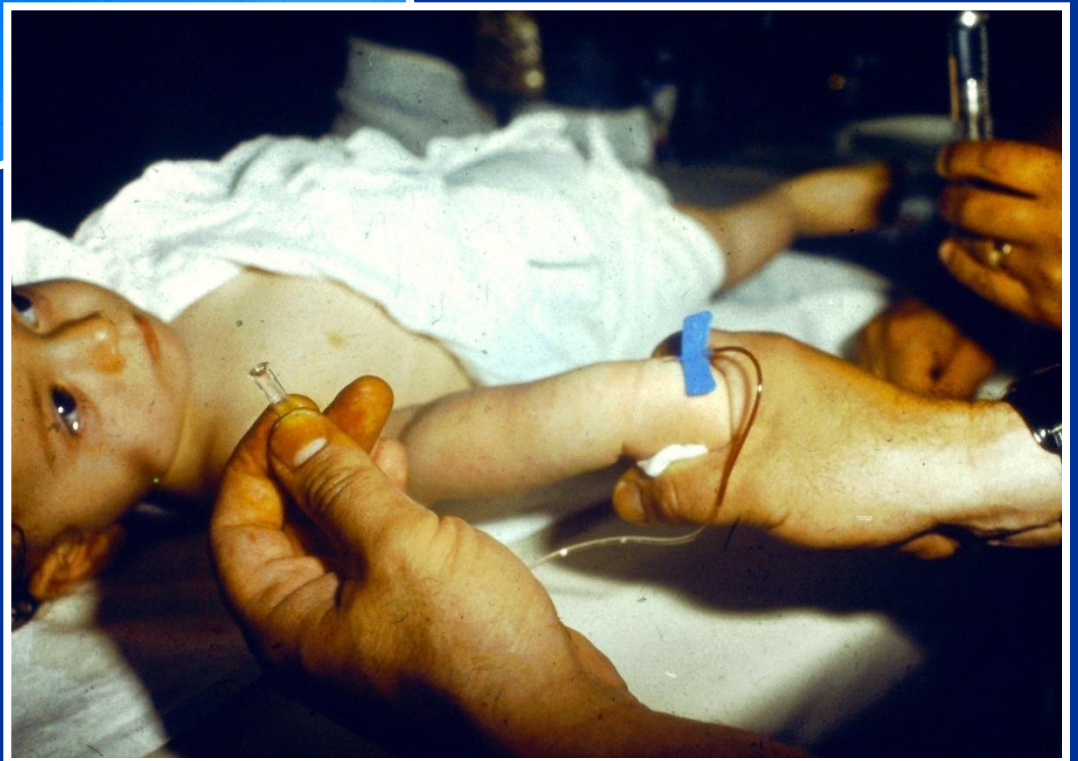
... és napjainkban:

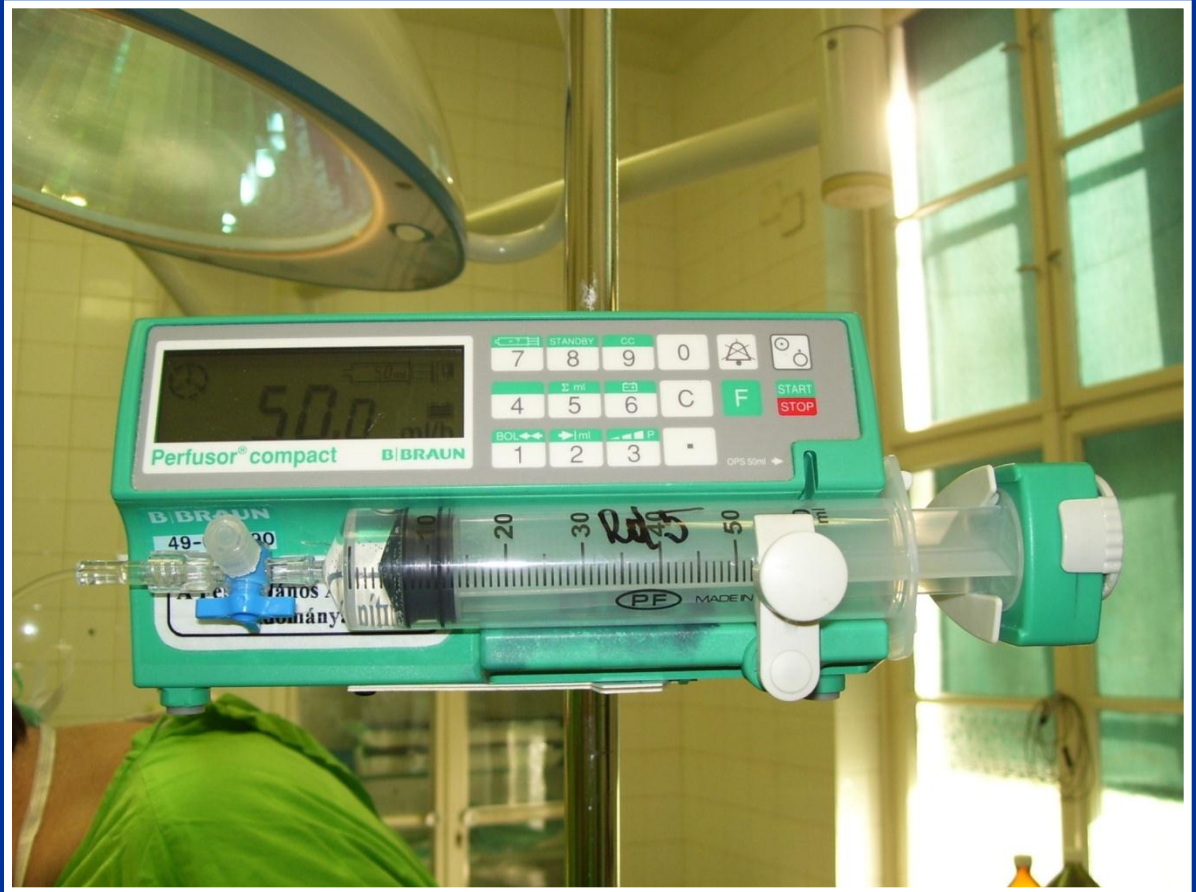
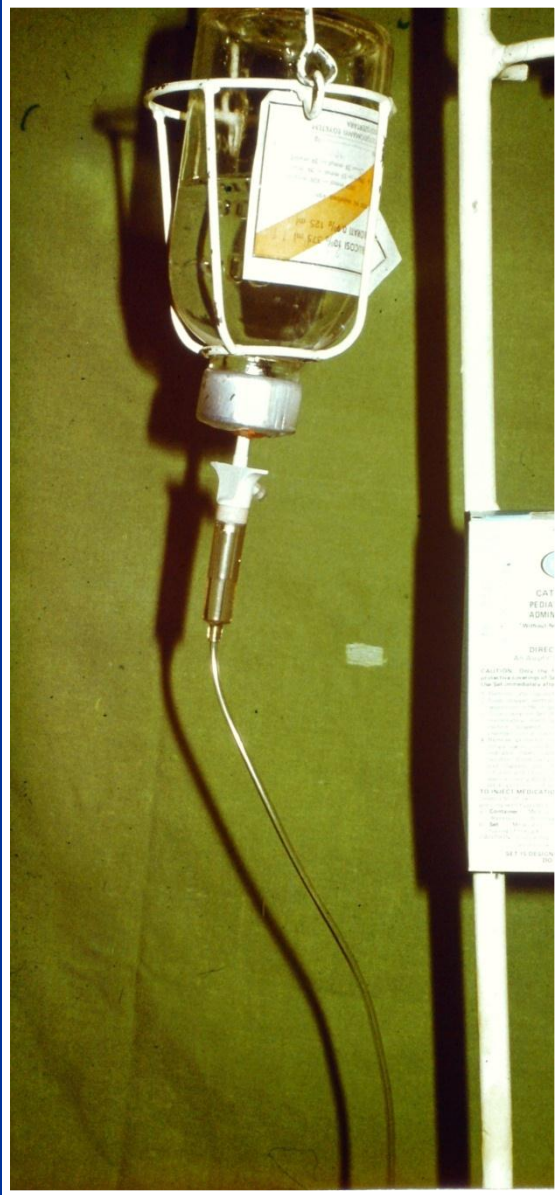


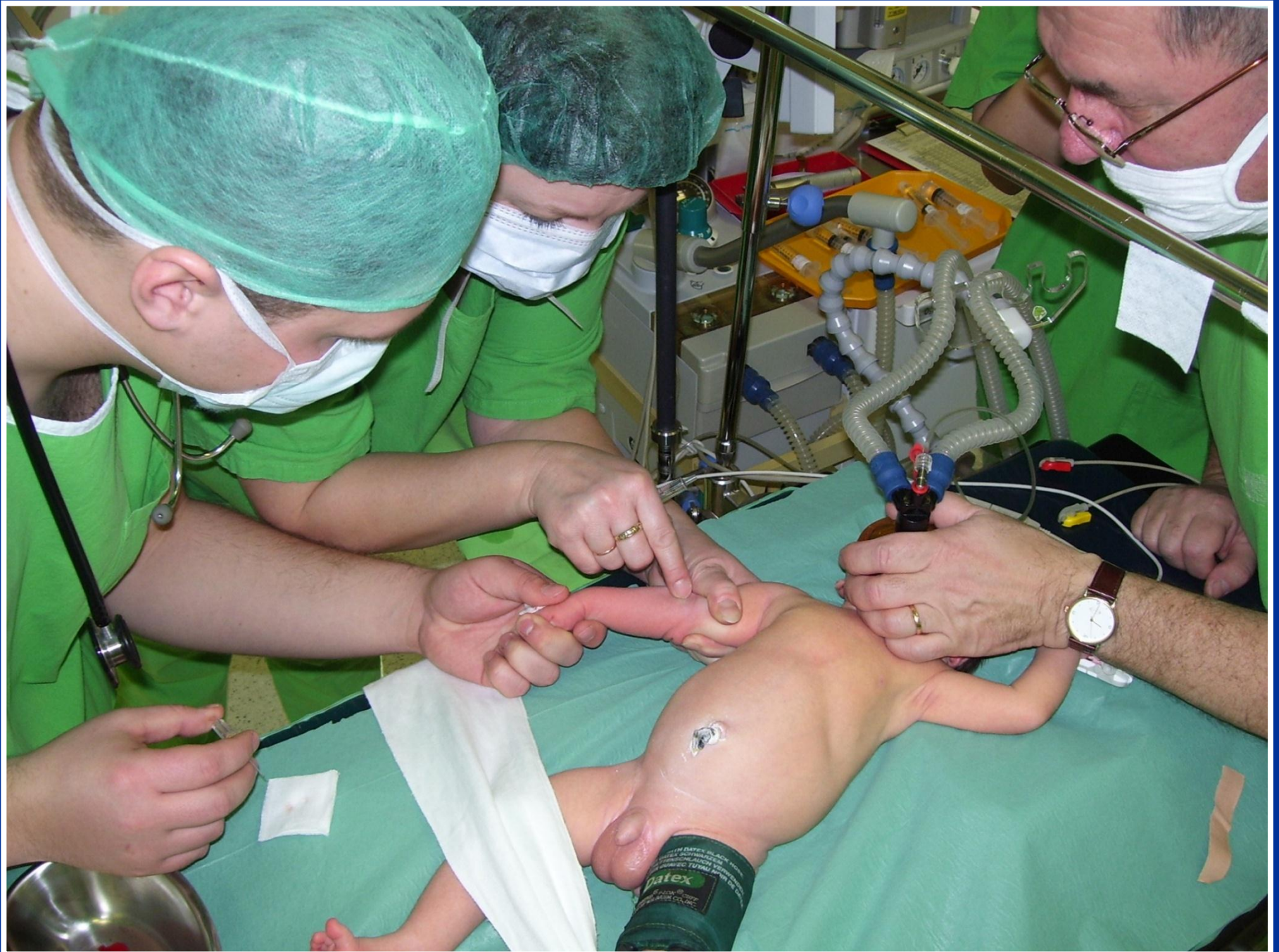


VÉNA BIZTOSÍTÁSA:

- perifériás szűrt véna,
- perifériás preparált véna,
- centrális szűrt véna,
- centrális preparált véna.










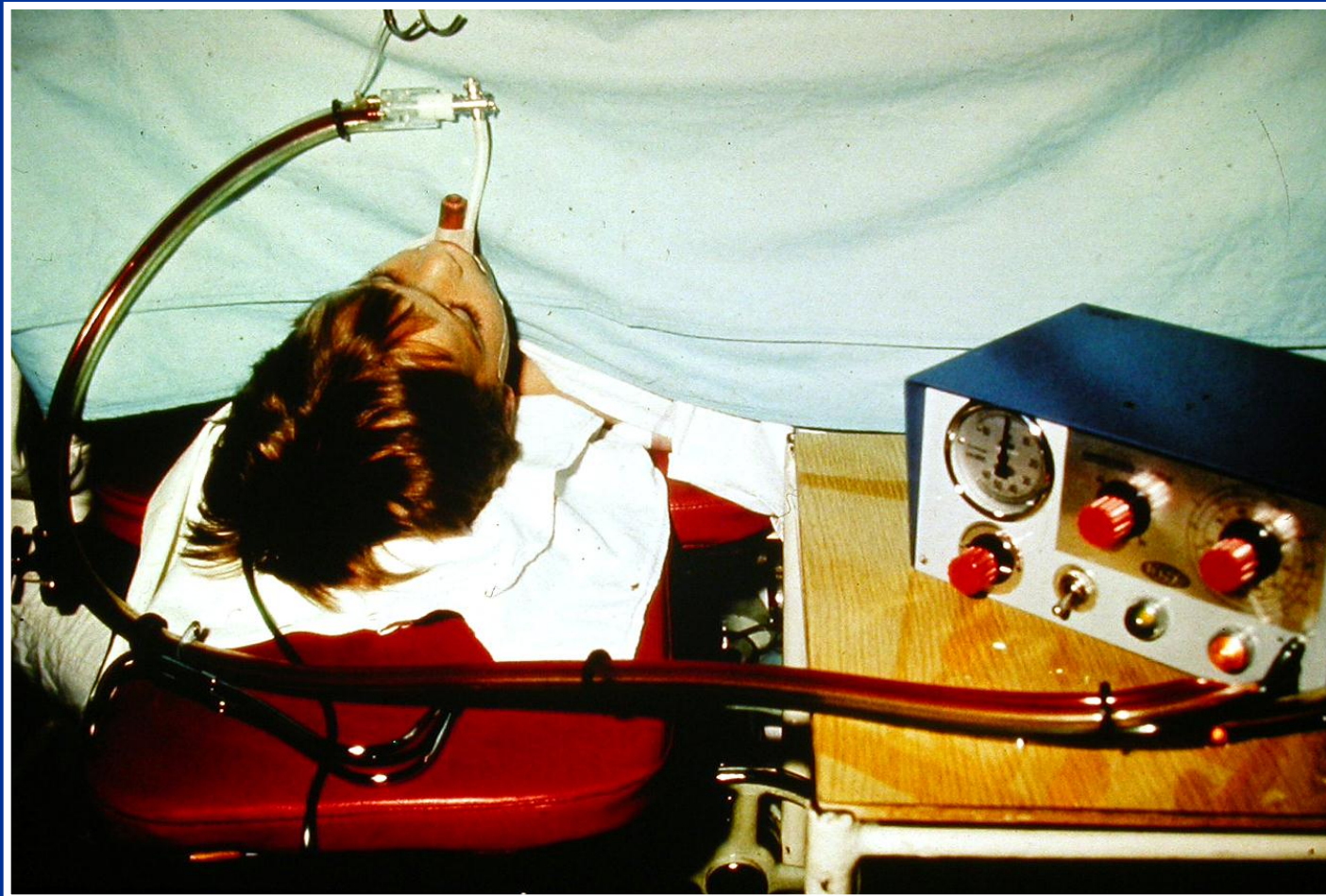
Kb. 30 éven ilyen öreg
Loosco altatógéppel
dolgoztunk:



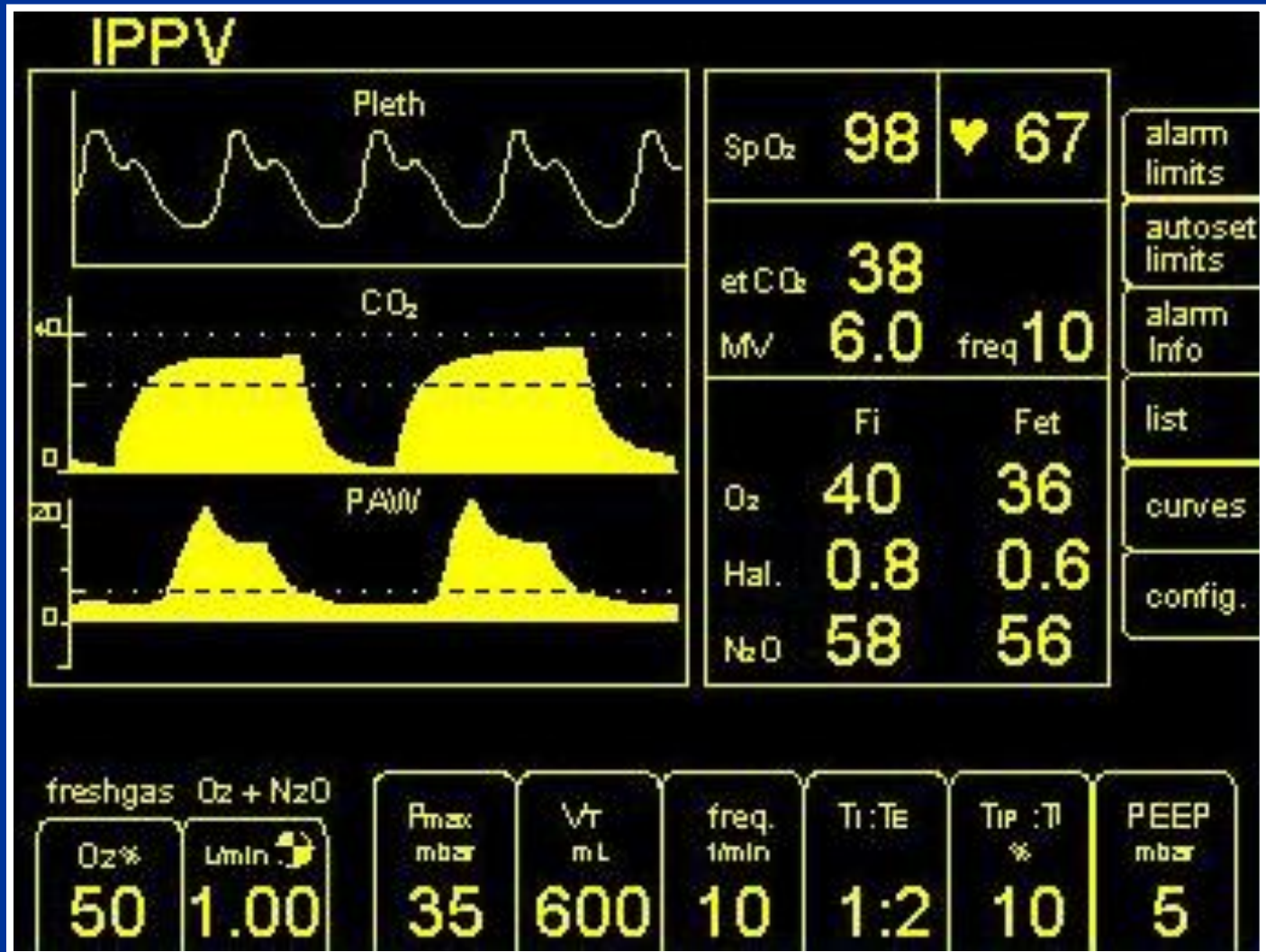
... de ma már
Dräger Julian
géppel dolgozhatunk:



Respirátorunk – Amsterdam Infant Ventilator – olyan névre hallgatott az „alkörzeti eszköznyilvántartóban”, hogy kisállat lélegeztető!



Ma már modern légzésmonitorral ellátott műtéti respirátor segíti munkánkat.





Gondot fordítottunk
betegeink pszichés
előkészítésére is.



Igyekeztünk megnyerni
kis betegeink bizalmát.



Munkánkkal igyekeztünk megcáfolni azt az itt-ott még felbukkanó nézetet, hogy „egy elviselhető fájdalom van, a másoké”.






Nagy kihívás volt 1998-ban a kisperegi sziámi ikrek szétválasztása



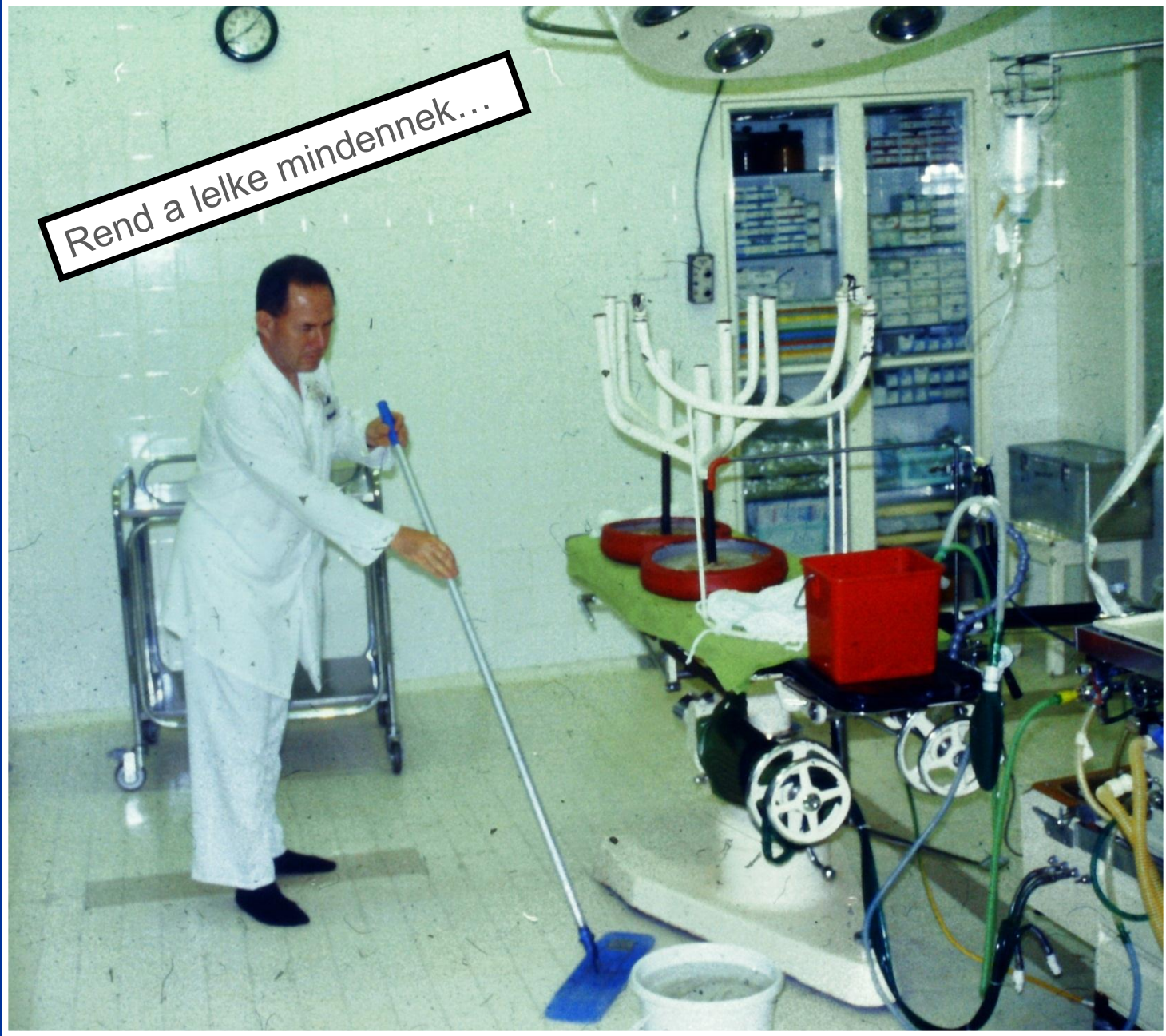








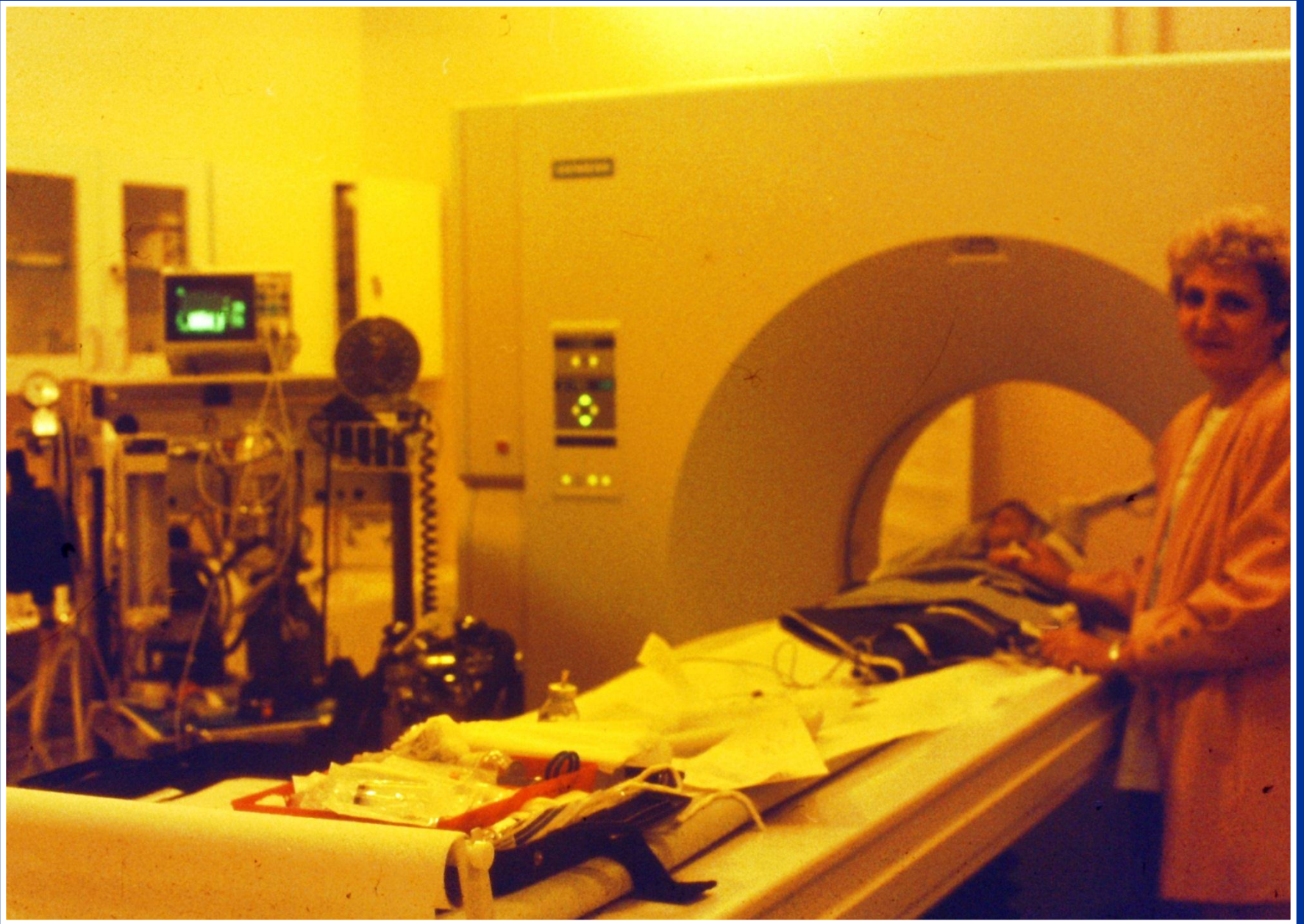
Rend a lelke mindennek...



Az idők folyamán egyre több műtőn kívüli munkahelyen (CT-ben, mágneses képalkotó, angiográfiás, ultrahangos, izotóp laborban és máshol is) kellett a gyermekek nyugalmát igénylő vizsgálatokhoz anesztéziát biztosítanunk.







„Összkomfortos” betegszállítás

Mivel a különböző munkahelyeken nem volt biztosítva sem oxigén, sem felszerelés az altatókocsi helyett, sem bolti bevásárlókocsi helyett...



...már nagyobb kocsira – harci szekérre –
lett szükségünk, amit felszereltünk
minden széppel és jóval.



Oktatás

Anaesthesiológia, intenzív therápia és oxyológia

IV. é. orvostanhallgatók részére
1986/87. tanévre

vezető. Az oxyológia tárgya. Helyi
 vékenység általános szabályai. He
 ini diagnostica.

beteg. Reanimatio a h
 1987. IX. 30-ig
 TEL 3.

A SzOTE Aneszteziológiai és Intenzív Terápiás Intézete
 továbbképző előadásai anaesthesiológus orvosok részére
az 1988-89-es tanévben

előadások helye: a SzOTE Sebészeti Klinika tanterme
 előadások időpontja: csütörtök 16 óra

- nov. 17.: A krónikus fájdalom csillapításának módszere
 /Dr. Zentai G.
- dec. 15.: Siemens Elema
tapasztalatok
 /Dr. Lupkovic

TANTERV
 AZ ANAESTHESIOLOGUS
 SZAKASSZISZTENSEK
 másodfokú
 szakosító képzéséhez

1977.

SZAKORVOSKÉPZÉSI TERV

1987.			1988.											
X.	XI.	XII.	I.	II.	III.	IV.	V.	VI.	VII.	VIII.	IX.	X.	XI.	XII.
OMSZ	BAL	OMSZ	OMSZ	OMSZ	OMSZ	OMSZ	OMSZ	OMSZ	OMSZ	OMSZ	OMSZ	OMSZ	OMSZ	OMSZ
BAL	GY	GY	TR	TR	TR	TR	TR	TR	TR	TR	TR	TR	TR	TR
ITD	ITD	BAL	BAL	BAL	TR	ITD	ITD	ITD	ITD	ITD	ITD	ITD	ITD	ITD
AN	AN	ITD	ITD	TR	TR	TR	TR	TR	TR	TR	TR	TR	TR	TR

LECTURES
 in OXYOLOGY, ANESTHESIOLOGY and INTENSIVE CARE for 4th year
 in English in the 2nd semester of the academic year 1988/89.
 Time and place of lectures:

Examination: /Semi-final/ End
 Exam time: from Marc 20 to A
 Mid-term holiday: 15th March

Igazgató: Dr. Méray Judit tanszékvezető egyetemi tanár
 Levélcím: 6701 Szeged, Pécsi u. 4. Pf.: 464.
 Telefon: (62) 455-168, 455-169, fax: (62) 455-593

Szakkvizsgaelőkészítő (alapfokú) tanfolyam aneszteziológia és intenzív terápia témakörben

A tanfolyam helye: SZOTE Aneszteziológiai és Intenzív Terápiás Intézet,
 a Sebészeti Klinika oktatási helyisége ("lovagterem"),
 Szeged, Pécsi u. 4.

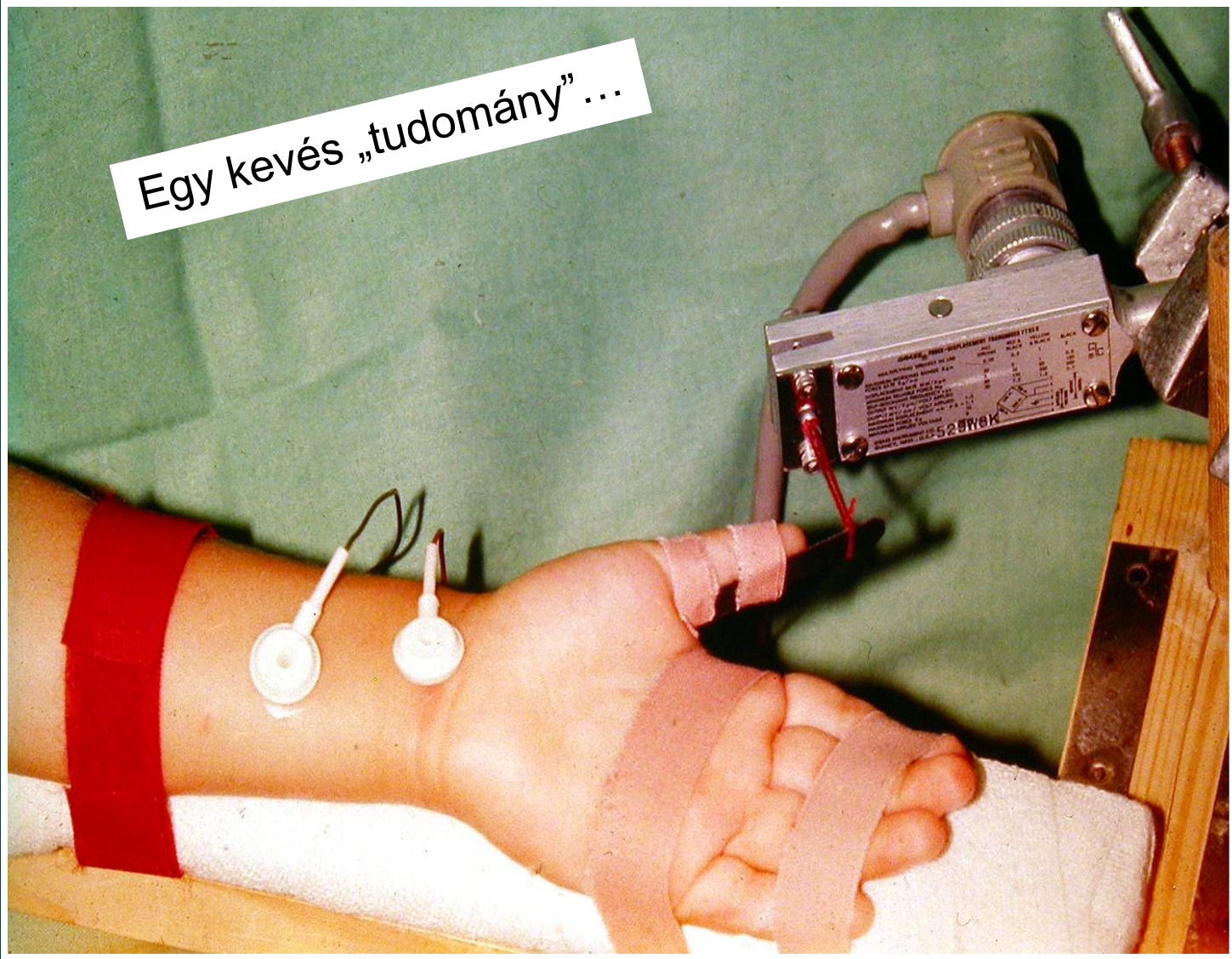
A tanfolyam időpontja és témakörei: 1997. január 20-24. Általános aneszteziológia
 1997. február 24-28. Általános intenzív terápia
 1997. március 24-28. Részletes aneszteziológia és
 intenzív terápia

A háromhetes tanfolyam végén írásbeli tesztvizsga 1997. március 29-én délelőtt.

Az első hét (1997. január 20-24.) részletes programja:

Óra	Hétfő	Kedd	Szerda	Csütörtök	Péntek
8-9		NLA, módosított NLA, "balanszírozott anesztézia prof. dr. Méray J.	A légzés élettana, körélettana, aneszteziológiai vonatkozásai	Idős betegek anesztéziája Dr. Horváth Gábor	Gyermekek és csecsemők anesztéziája
9-10	Gyakorlás	Opiátok, opiát-receptorok és ligandjaik prof. dr. Lencz László	Keringés, szív működés élettana, körélettana Dr. Babik Barna	Sürgős beavatkozások anesztéziája Dr. Kecskeméti Edü	Dr. Praefort László
9-15	Üdvözlés				
10-11	Beevezetés Szemelvények az anesztézia történetéből	A neuromuscularis junctio élettana. A NM-blokk.	Dr. Boros Mihály	A regionális anesztézia elmélete	Ambuláns, diagnosztikus beavatkozások anesztéziája

Egy kevés „tudomány” ...



Mechanomiográfia

Succinylcholine
 $1 \text{ mg} \cdot \text{kg}^{-1}$

Pipecuronium

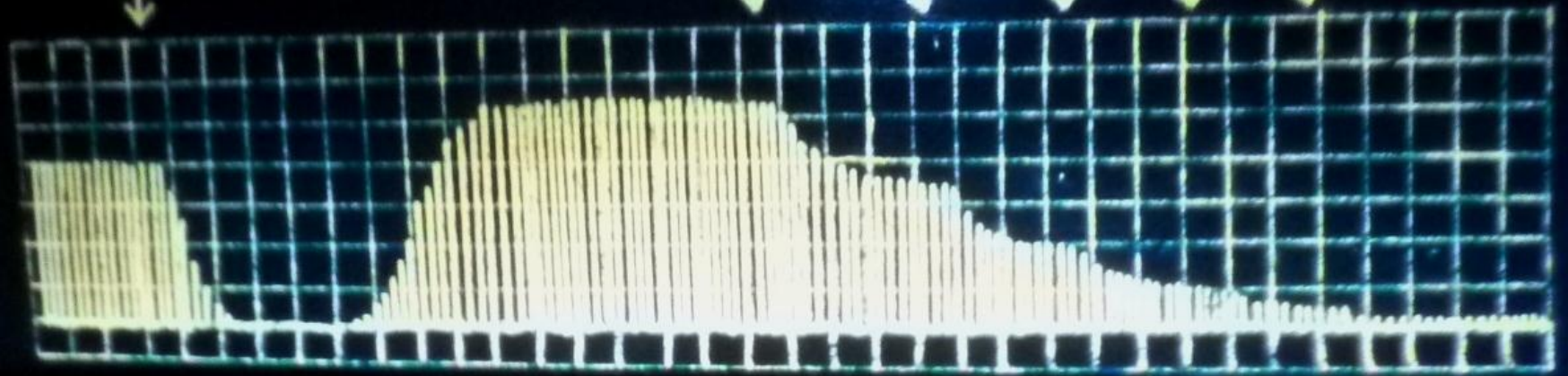
20

30

10

10

10 $\mu\text{g} \cdot \text{kg}^{-1}$



Neostigmine

$0.07 \text{ mg} \cdot \text{kg}^{-1}$

25 s

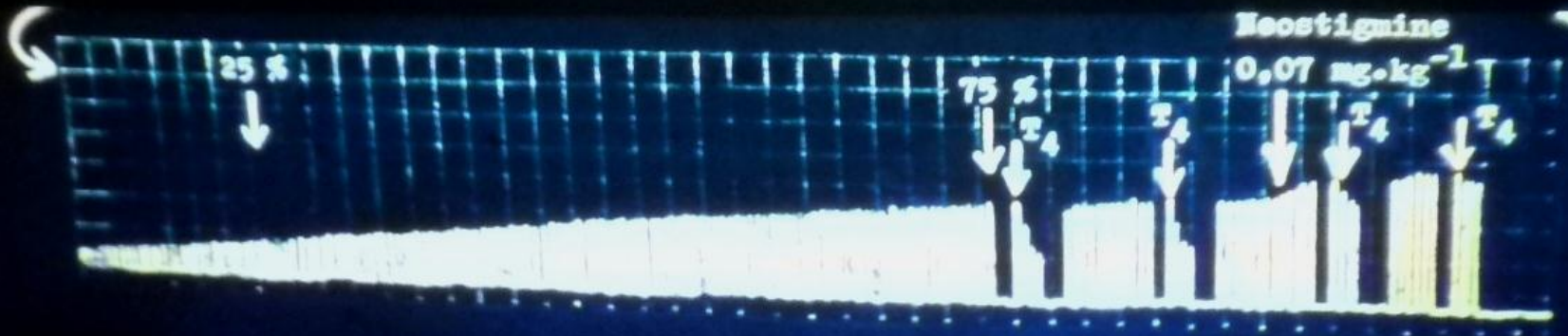
75 s

T₄

T₄

T₄

T₄



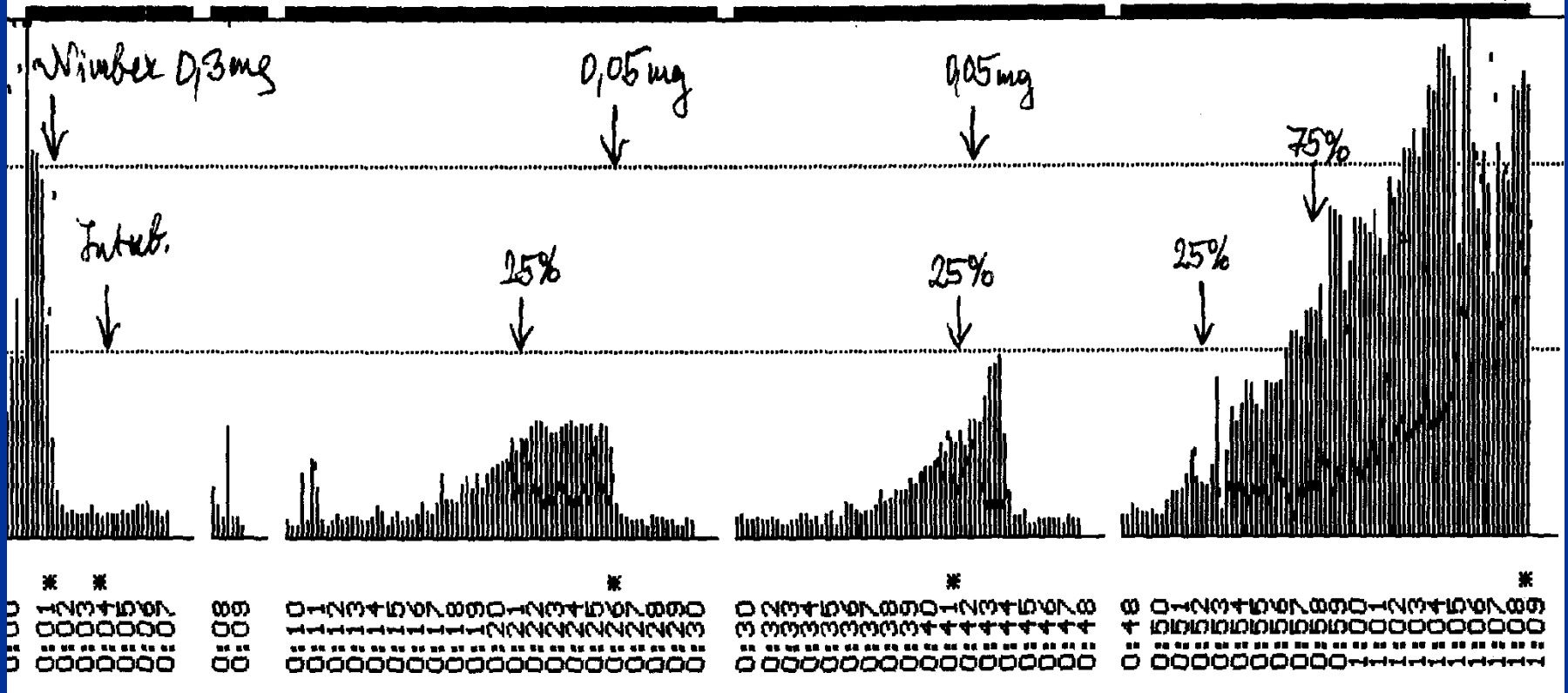
Akcelerometrija



TOF Guard NMT

S.F.M. 030403/3,2
Stenosis pyloureteralis
N₂O-O₂-CALY-FENT.

0,2 mg Stigmasan
0,1 mg Atropin
↓





TOF-Watch SX

Szegedi Orvostudományi Egyetem Aneszteziológiai és Intenzív
Terápiás Intézete /igazgató: Boros Mihály dr./

A pipecuronium bromid /Arduan^R/ farmakodinámiás vizsgálata
Gyermekeken

1986.

Praefort László dr., Verzár Zsófia dr., Tutsek László és Boros
Mihály dr.

Vizsgálatsorozatunkban egy új magyar, törzskönyvezett izom-
relaxáns, a pipecuronium bromiddal /Arduannal/ foglalkoztunk,
amelyet már évek óta rutinszerűen alkalmaznak a gyermekanesztezi-
ológiában is a pancuronium bromid /Pavulon/ helyett.

A SZENT-GYÖRGYI ALBERT
ORVOSTUDOMÁNYI EGYETEM
ANESZTEZIOLÓGIAI ÉS INTENZÍV
TERÁPIÁS INTÉZETE

Levélcím: 6701 Szeged, Pécsi u. 4. Pf.: 464
Telefon: (62) 11-422 /24-40

Igazgató: Prof. Dr. Lencz László
egyetemi tanár

FAX: 62-21-426

Szakmai rendezvények

M E G H I V Ó

a Szegeden végzett aneszteziológus szakasszisztensek találkozójára
és továbbképzésére

Az Egészségügyi Szakdolgozók Központi Továbbképző Intézete szervezésében 15. éve folyik aneszteziológus szakasszisztens képzés Szegeden. Ebből az alkalomból szervez találkozót a Szegeden végzett aneszteziológus szakasszisztensek részére a Szent-Györgyi Albert Orvostudományi Egyetem Aneszteziológiai és Intenzív Terápiás Intézete, valamint a Magyar Aneszteziológiai és Intenzív Terápiás Társaság Asszisztensi Szekciója. A találkozót szakmai program egészíti ki, amit az Egészségügyi Szakdolgozók Központi Továbbképző Intézete hivatalos továbbképzésnek ismer el és arról igazolást is ad.

A találkozó helye: SzOTE Új Klinikai Tömb /Szeged, Semmelweis u. 6./

A találkozó ideje: 1992. január 24. /péntek/ - 25. /szombat/



A MAGYAR ANESZTEZIOLÓGIAI
ÉS INTENZÍV TERÁPIÁS TÁRSASÁG
KONGRESSZUSA
CONGRESS OF THE HUNGARIAN SOCIETY
OF ANESTHESIOLOGY AND INTENSIVE
THERAPY

SZEGED
1992. június 24-27.



Magyar Aneszteziológiai és Intenzív Terápiás Társaság XXXIV. Kongresszusa

Szeged,
SZTE Tanulmányi és Információs Központ,
2006. május 19-21.




MAITT
**Továbbképző
Nap**

Szeged, SZTE Tanulmányi
és Információs Központ,
2006. május 18.



A '90-es évek elején még...



Hűséges munkatársaim,
akikre mindig számíthattam



Dr. Török Ágota



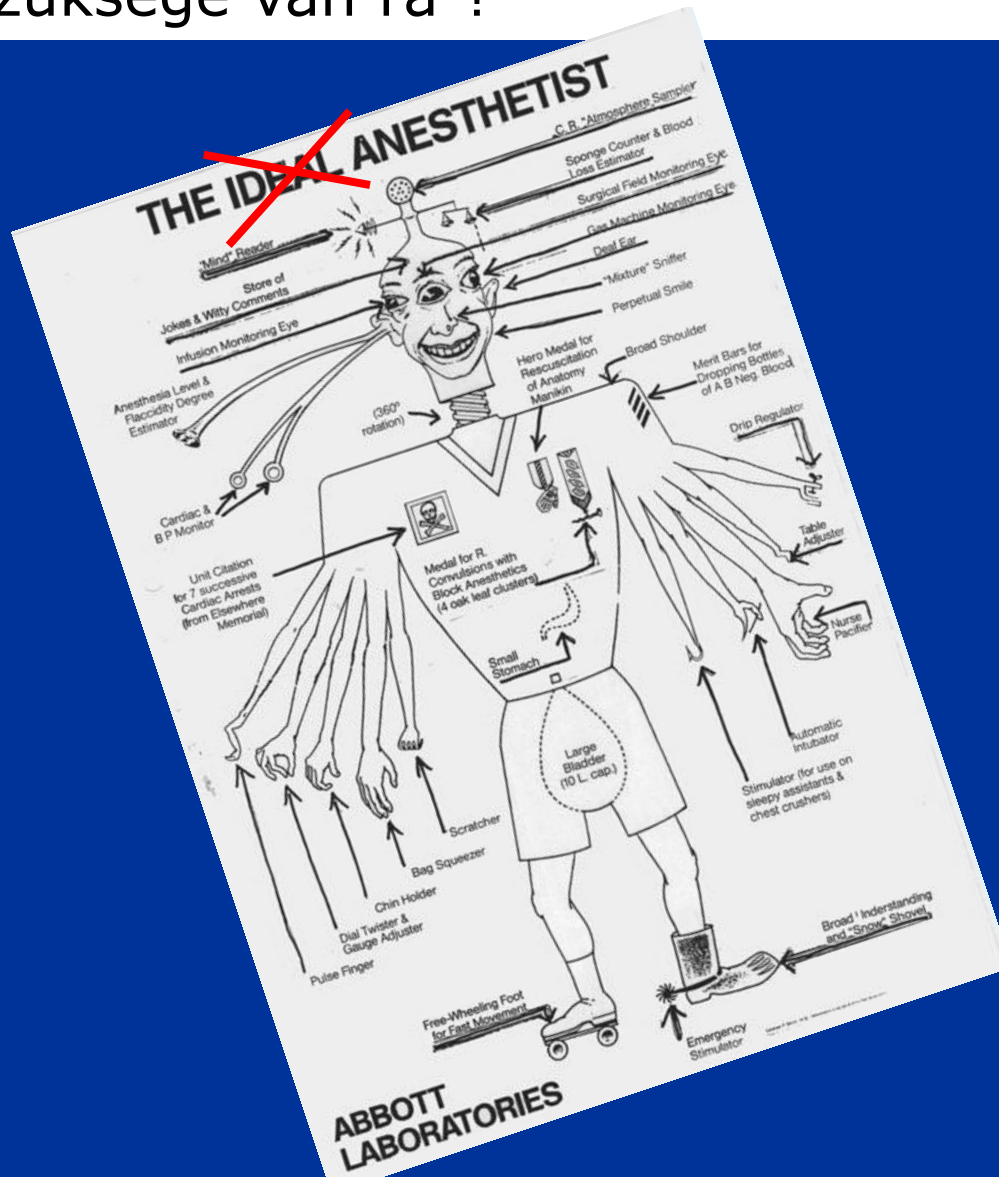
Dr. Király Ágnes



Kiss Árpádné Julcsi

- | | | |
|---|--|--|
| | | |
| <ul style="list-style-type: none">● <i>A lehetetlent <u>azonnal</u> megpróbáljuk,</i>● <i>a csodára <u>kicsit</u> várni kell,</i>● <i><u>holnap</u> varázsolunk is.</i> | | |

... és igyekeztünk bizonyítani, hogy „a jó sebész megérdemli a jó aneszteziológust, a többinek pedig szüksége van rá”!



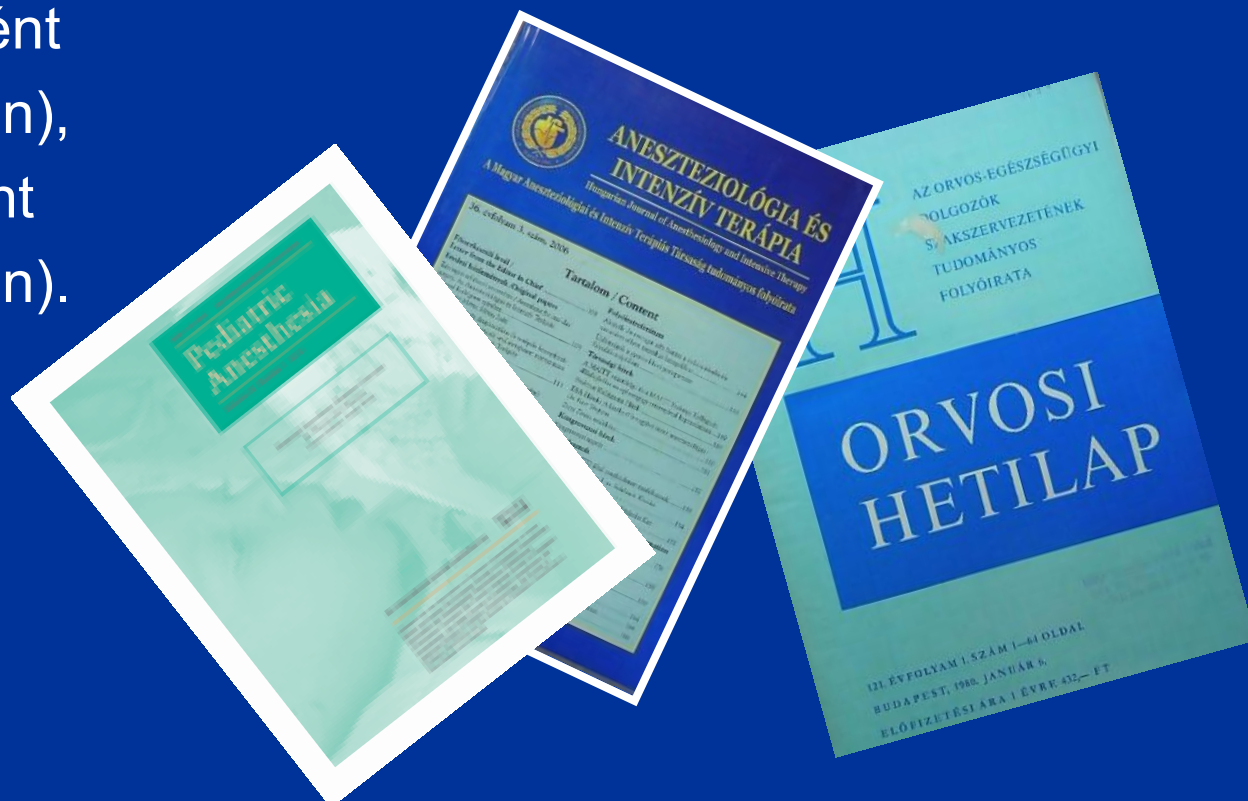
(Néha jó lenne, ha annyi kezünk, szemünk, fülünk lenne, mint a képen látható kollégának.)

Előadások:


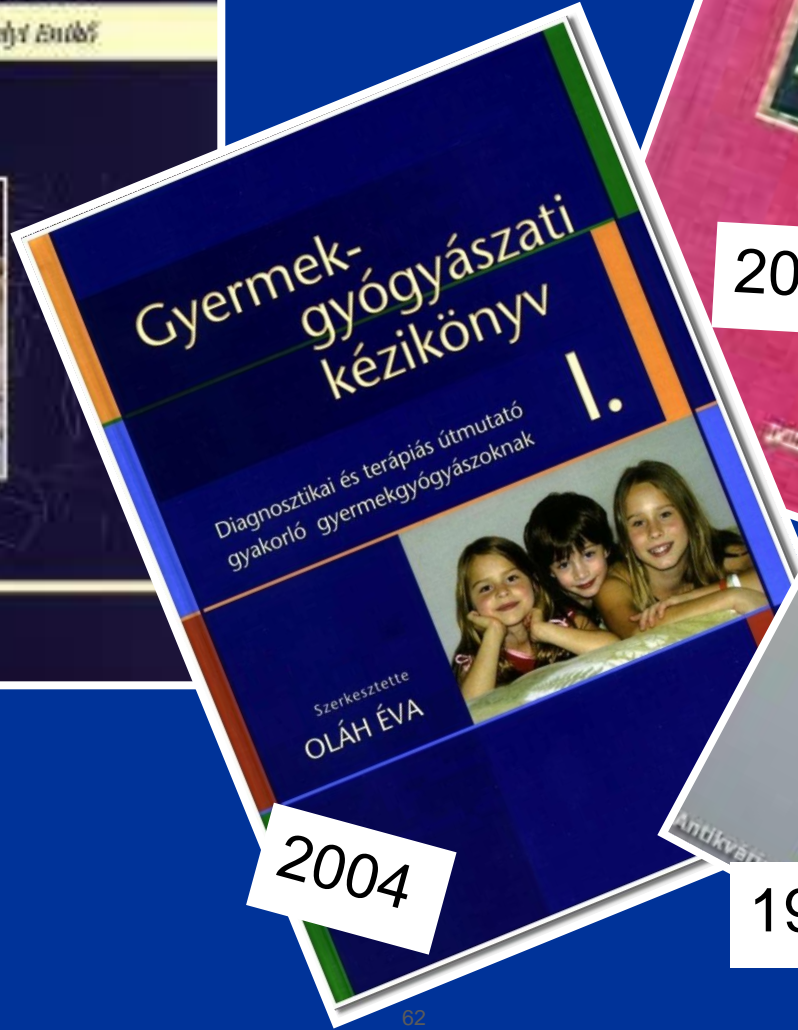
- 87 első szerzős előadás, ill. poszter (ebből 20 külföldön),
- 41 előadás társszerzőség.

Közlemények:

- 23 első szerzőként (ebből 1 külföldön),
- 18 társszerzőként (ebből 4 külföldön).



Könyvfejezetek



Külföldi tanulmányutak:

- 1971: Prága (1 hónap),
- 1974: Varsó (1 hónap),
- 1977: Olomouc (1 hét),
- 1980: Moszkva (6 hét),
- 1984: Leningrád (2 hét),
- 1986: Basel (2 nap),
- 1986: Moszkva (3 hét),
- 1988: Kelet-Berlin (2 hét),
- 1988: Trieste (5 nap),
- 1992: Helsinki (3 hónap),
- 1993: Rotterdam (2 hét).



Olli A. Meretoja



Anneke E. Meursing

Társasági tagságok:

- Magyar Mentésügyi Tudományos Társaság
- Magyar Gyermeksebész Társaság
 - 1992 – 1995: vezetőségi tag
- **Magyar Aneszteziológiai és Intenzív Terápiás Társaság**
 - 1984 – 1989 és 1998 – 2006: vezetőségi tag
 - 1982 – 1993: gyermekaneszteziológiai szekció titkára
 - 1984 – 1986: a dél-magyarországi területi csoport titkára
- **Magyar Gyermekaneszteziológiai és Intenzív Terápiás Társaság**
 - 1993 – 2009: titkár
- **FEAPA (Európai Gyermekaneszteziológiai Társaságok Szövetsége)**
 - 1989 – 1997: vezetőségi tag

1992: Európai Gyermekaneszteziológiai Szimpózium



Hirsch Tibor



Zala Ilona



Hogyan alakult meg a MGyAITT?

Tekulics Péter 1992 végén összejövotelt szervezett...

A balotaszállási Szabó Panzióban kb. 15-en határoztuk el, hogy megalakítjuk a **Magyar Gyermekaneszteziológiai és Intenzív Terápiás Társaságot**.



1993. május 23-án a János Kórházban kb. 200 taggal **megalakult a MGyAITT**

- a MAITT gyermekaneszt. és int. ter. szekciója és
- a Magyar Gyermekorvosok Társasága intenzív munkacsoportja egyesüléséből.

1993



MGyAITT Vezetőség
2005. április 29.



2001-2007



**GYERMEKANESZTEZIOLÓGIAI ÉS INTENZÍV
TERÁPIÁS LEVELEK**

32.



Kedves Kolléganők és Kollégák!

A legutóbbi – 2010. februári **Levelek** óta az alábbi események történtek Társaságunk életében:

2010. február 26., Budapest: Korszzerű gyermekintenzív ellátás I.: Sepsis-nap.
Szervező: Szt. László Kórház CsGYITO, Újhelyi Enikő.

2010. március 9-13., Brüsszel: ISICEM (International Symposium on Intensive Care and Emergency Medicine).

E rangos rendezvényen hazánkat Újhelyi Enikő és Velkey György képviselte.

2010. március 15-én Mikos Borbála Batthyány-Strattmann László-díjban részesült.
Kitüntetéséhez sok szeretettel gratulálunk, további eredményes munkát és jó egészséget kívánunk!

2010. március 19-én Budaesten lezajlott a második gyermekintenzív terápiás szakvizsga,

Udvözlettel:

(dr. Praefort László)
„a MGyAITT levelező tagja”

Szeged, 2011. április 1.

2007: Tekulics Péter Emlékérem



2000 – 2008



Aneszteziológiai és Intenzív
Terápiás Szakmai Kollégium
2008. december 8.

1993 – 2005: Kandidatúra, PhD helyett...

SZEGEDI TUDOMÁNYEGYETEM

Kollektív Szerződés

TARTALOM

MELLÉKLETEK	
ÉRTELMEZŐ RENDELKEZÉSEK, RÖVIDÍTÉSEK	
PREAMBULUM	
I. rész: ÁLTALÁNOS RENDELKEZÉSEK	
1. A KSZ célja és tartalma	
2. A KSZ hatálya	
2.1. Személyi és időbeli hatály	
2.2. Hatályba lépés és a közalkalmazottakkal történő megismertetés	
3. A KSZ-re vonatkozó eljárásjogi szabályok	
3.1. A KSZ-t kötő felek	
3.2. A KSZ módosítása	
3.3. A Kollektív Szerződés felmondása és megszűnése	
II. rész: A SZERZŐDŐ FELEK KAPCSOLATRENDSZERE (A szakmai jogok megállapodás rendszere)	

SZEGEDI TUDOMÁNYEGYETEM

MUNKAVÉDELMI SZABÁLYZAT

Tartalomjegyzék	
Bevezető rendelkezések	
1. Általános rendelkezések	
2. Ügyrend	
A munkavédelmi tevékenység célja és alapvető feladata	1
A munkavédelemben közreműködő személyek feladat- és hatásköre	2
A rektor munkavédelmi feladatai	2
A gazdasági és műszaki főigazgató munkavédelmi feladatai	2
Szervezeti egységek vezetőinek munkavédelmi feladatai	2
A műszaki főigazgató helyettes munkavédelmi feladatai	2
Az energetikai osztályvezető munkavédelmi feladatai	2
Az energetikai osztályvezető munkavédelmi feladatai területén	2
A logisztikai tevékenységért felelős vezető munkavédelmi feladatai illetékessége	5
A foglalkozás-egészségügyi szakorvos munkavédelmi feladatai	6
A kár területén	7
A bér- és munkajogi főosztályvezető munkavédelmi feladatai	7
A tisztaság-ellenőrzési ügyvezető munkavédelmi feladatai	8
A munkavédelmi szervezet tagjainak feladat- és hatásköre	9
A munkavédelmi szervezet tagjainak feladat- és hatásköre	9
A biztonságszervezeti főosztályvezető munkavédelmi feladatai	9

SZEGEDI TUDOMÁNYEGYETEM

KÖZALKALMAZOTTI SZABÁLYZAT (Közalkalmazotti Megállapodás)

TARTALOMJEGYZÉK

I. rész Bevezető rendelkezések	1
II. rész A Közalkalmazotti Tanács választása	3
III. rész A Közalkalmazotti Tanács működése	5
IV. rész A Munkáltató és a Közalkalmazotti Tanács működése	7
V. rész A Munkáltató és a Közalkalmazotti Tanács működése	8
VI. rész A Munkáltató és a Közalkalmazotti Tanács működése	12
VII. rész Záró rendelkezések	13
1. sz. melléklet: Közalkalmazotti Tanács Választási Szabályzat	14

2010. február 25.



Smith – Lemli – Opitz – szindróma

- örökletes genetikai betegség (1:10 000),
- hypocholesterinaemia,
- multiplex szomatikus fejlődési rendellenesség,
- mentális retardáció





Pintér Éva

Poharelecné
Marcsi

Dr. Király Ági

2010: Utolsó hűségese csapatom



Támogató családom:

1969. július 14.:

házasságkötés

Feleségem:


László Gyöngyi

(geodéta, számítógépes grafikus)

Gyermekeink:

- Veronika (1970)
(spanyol nyelvtanár)
- László (1971)
(aneszteziológus - intenzív szakorvos)
- Ágnes (1973)
(irodai francia fordító, levelező)

Unokáink:





Unokáink:

- Eszter (2001)
- Lili (2004)
- Zsófi (2004)
- Panni (2005)
- Andris (2007)
- Luca (2010)











old.bear69@yahoo.com



Siskin: Reggel az erdőben



*A boldogság nem más, mint a test
fájdalom, a lélek szorongás nélkül.*

*Kívánok
mindnyájatoknak
sikeres életutat,
eredményes munkát
betegeitek javára,
nyugodt, békés családi
életet,
tisztá lelkiismeretet és
jó egészséget!*





Köszönöm, hogy meghallgattatok!